

MANUAL DE LA BRÚJULA BRÚJULAS DE MUÑECA

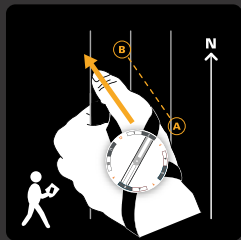
CÓMO ORIENTARSE

ORIENTAR EL MAPA HACIA EL NORTE

La forma más fácil de utilizar un mapa y una brújula juntos es orientar el mapa hacia el norte. Solo tiene que alinear los meridianos del mapa con la aguja de la brújula de modo que la parte de «arriba» en el mapa apunte hacia el norte. Ahora todo en el mapa está en la misma dirección que en el terreno. Cuando realice su ruta, recuerde mantener el mapa orientado en todo momento. Si lo hace, será muy fácil seguir la ruta, ya que girar a la derecha en el mapa también significa girar a la derecha en el terreno. Orientar correctamente el mapa es rápido, fácil y la mejor manera de evitar errores innecesarios.

TAN FÁCIL COMO 1-2-3

EL SISTEMA 1-2-3 DE SILVA

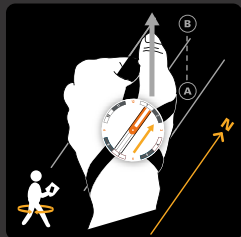


CARCASA FIJA

1-2-3

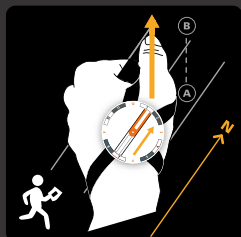
Coloque la brújula en el mapa y utilice el **pulgar** para trazar una línea recta entre su posición actual y su destino.

Asegúrese de que el pulgar apunte hacia su destino.




1-2-3

Gírese y gire la brújula hasta que la **aguja** esté paralela a los **meridianos del mapa** y la parte naranja/roja apunte hacia el norte en el mapa.



1-2-3

Ahora el **pulgar** apuntará hacia su destino. Tome un punto de referencia y empiece a moverse. ¡Disfrute de su ruta!



CARCASA SPECTRA

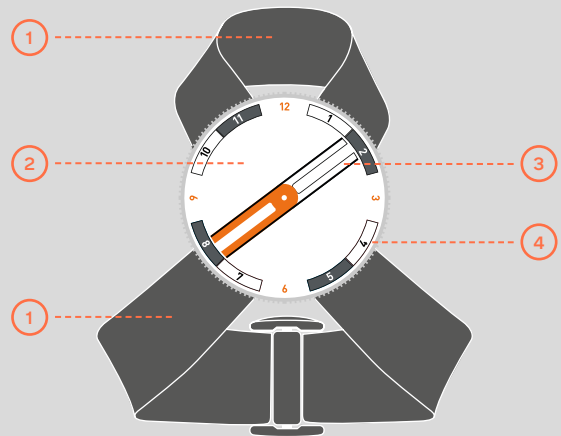
Tras el **paso 2**, anote el número de referencia de Spectra al que apunta la **aguja**. En el **paso 3**, el **pulgar** apuntará hacia su destino siempre que **aguja** apunte al número del paso 2.



CARACTERÍSTICAS BÁSICAS DE LA BRÚJULA

BRÚJULAS DE MUÑECA

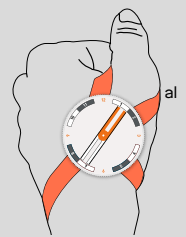
Con básicamente las mismas características y la misma área de usuario que una brújula de pulgar, pero **insistiendo más en la velocidad que en la precisión**. La brújula de muñeca no tiene placa base. Está compuesta únicamente de una cápsula para la aguja atada a la base del pulgar. El pulgar tiene la función de una placa base al tomar un rumbo. La brújula de muñeca se puede utilizar con la mano izquierda o derecha. Suele utilizarse para orientarse en carreras urbanas/en parques, carreras de bici de montaña o raid de aventura.



- 1 MUÑEQUERA
- 2 CÁPSULA LLENA DE LÍQUIDO
- 3 AGUJA DE BRÚJULA
- 4 MARCACIÓN RÁPIDA SPECTRA

1 MUÑEQUERA

Con la brújula acoplada a la muñeca, podrá tener las dos manos libres, lo que le proporciona más flexibilidad sujetar un mapa, desplazarse por terrenos rocosos, etc. La brújula de muñeca se puede utilizar con la mano izquierda o derecha. La muñequera está sujeta a la base del pulgar; el pulgar tiene la función de una placa base al tomar un rumbo. La muñequera es ajustable para una adaptación óptima.



2 CÁPSULA LLENA DE LÍQUIDO

La cápsula está llena de líquido antiestático (fórmula personalizada) que garantiza una lectura clara, un tiempo de orientación rápido y una amortiguación perfecta, así como la estabilidad y precisión de la aguja.

3 AGUJA DE BRÚJULA

La aguja magnética combina un cojinete de zafiro con un pivote de acero endurecido que minimiza la fricción, lo que a su vez permite movimientos rápidos y precisos. Precisión de la dirección del norte magnético: 1 grado. El extremo naranja apunta al norte magnético.

Nuestras agujas de brújula para muñeca están disponibles en dos versiones diferentes:

Aguja JET 2.0: proporciona un rendimiento de primera clase en cuanto a velocidad y tiempo de orientación de la aguja, y ofrece una fiabilidad y estabilidad extraordinarias.



Aguja de acero: alta calidad sueca, acero inoxidable, estable y distintiva.



MANUAL DE LA BRÚJULA BRÚJULAS DE MUÑECA

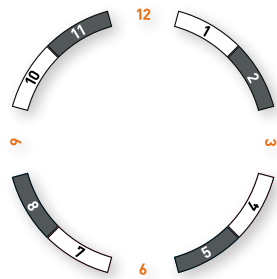
CARACTERÍSTICAS BÁSICAS DE LA BRÚJULA

BRÚJULAS DE MUÑECA

4 MARCACIÓN RÁPIDA SPECTRA

Procede del sistema Silva Spectra y se ha desarrollado para simplificar su orientación. La marcación rápida de Spectra está formada por marcas y números de referencia en la **cápsula**.

Solo tiene que memorizar el número al que apunta la **aguja** después de completar el paso 2 del sistema **Silva 1-2-3** y el **pulgar** le guiará en la dirección correcta mientras la aguja siga apuntando a ese número.



Diseñada como un reloj, la marcación rápida es fácil de leer y memorizar y le permite moverse más rápido y con mayor precisión mientras se orienta. No importa si usted es un aventurero de élite o un aficionado: el dial rápido de Spectra le ayudará a mantenerse en la ruta correcta a alta velocidad y a reducir los errores.

Si piensa con más claridad, se orientará más rápidamente. Durante los periodos de alto estrés y trabajo físico extremo, sabemos que el cerebro no recibe tanta energía como cuando está en reposo. A veces piensas de forma menos racional. Cuanto más dura sea la tarea, más difícil será tomar la decisión correcta y hacer lo correcto de forma rápida. Para pensar con claridad, debe simplificar las cosas.

Con las brújulas Spectra tendrá un sistema más fácil y puntos de referencia más claros, lo que le ayudará a mantener la dirección correcta a la velocidad de competencia.

● UTILIZACIÓN DE SPECTRA CON EL SISTEMA 1-2-3:

1. Coloque la brújula en el mapa y utilice el **pulgar** para trazar una línea recta entre su posición actual y su destino. Asegúrese de que el pulgar apunte hacia su destino.
2. Gírese y gire la brújula hasta que la **aguja** quede paralela a los meridianos del mapa y la parte naranja apunte al norte en el mapa. Anote el número de referencia al que apunta la aguja y memorícelo (por ejemplo, «las dos en punto»).
3. El **pulgar** apuntará hacia su destino siempre que la **aguja** apunte al número de referencia del paso 2 (la dos en punto). Tome un punto de referencia y empiece a moverse.

● VENTAJAS DE LA MARCACIÓN RÁPIDA SPECTRA

- No necesita mantener la brújula orientada en el mapa para desplazarse hacia el rumbo deseado.
- Puede correr rápidamente hacia el rumbo marcado por la brújula.
- Tiene más libertad para elegir entre correr con el mapa y la brújula en la misma mano o con la brújula en una mano y el mapa en la otra.
- El uso de marcas y números como puntos de referencia reduce el riesgo de cometer errores en niveles extremos de fatiga física y mental.
- El uso del diseño de reloj facilita enseñar y aprender cómo utilizar la brújula. Simplifica explicar a jóvenes y principiantes cómo utilizar un mapa y una brújula.
- Los segmentos grises/blancos/transparentes y los números naranjas son más fáciles de encontrar y enfocar, especialmente a alta velocidad, y puede corregir su dirección sin detenerse.

MÁS INFORMACIÓN

CUIDE DE SU BRÚJULA

Una brújula Silva será, si se trata con cuidado, un compañero de navegación que durará muchos años. Compruebe siempre que la brújula funciona correctamente antes de salir.

- Nunca exponga la brújula a temperaturas extremas (altas o bajas), ya que esto puede deformar los plásticos y provocar una fuga en la cápsula de la brújula.
- No deje caer la brújula sobre superficies duras y manipúlela con cuidado.
- No guarde ni coloque la brújula cerca de campos magnéticos fuertes como cuchillos, teléfonos móviles, altavoces de radio, imanes, etc. Esto puede provocar la inversión de la polaridad de la aguja de la brújula, lo que hará que apunte al sur en lugar de al norte.

GARANTÍA

Silva le garantiza que, durante un periodo de dos (5) años*, su producto Silva estará sustancialmente libre de defectos materiales y de mano de obra en condiciones de uso normales. De conformidad con esta garantía, la responsabilidad de Silva se limita a la sustitución o reparación del producto. Esta garantía limitada cubre solo al comprador original. Si se demuestra que el producto es defectuoso durante el periodo de garantía, póngase en contacto con el establecimiento de adquisición original. Asegúrese de llevar el comprobante de compra cuando devuelva el producto. Las devoluciones no se pueden procesar sin el comprobante de compra original. Esta garantía no es válida si el producto ha sido modificado o no se ha instalado, utilizado, reparado o conservado según las instrucciones de Silva, o si se ha sometido a esfuerzos físicos o eléctricos anómalos, usos inadecuados, negligencias o accidentes. La garantía tampoco cubre el desgaste ni los desgarramientos normales. Silva no es responsable de los daños o consecuencias, directas o indirectas, derivadas del uso del producto. La responsabilidad de Silva no superará en ningún caso el importe pagado por el producto. En algunos territorios no se permite la exclusión o limitación de los daños incidentales o consecuenciales, por lo que es posible que la limitación o exclusión anterior no le sea aplicable. Esta garantía es válida y puede procesarse únicamente en el país de adquisición.